

COMPO

Schülerzeitung der Comenius-Schule Potsdam

Comics

Rezept

Interview

Rätsel

Schulhits

Basteln

Geschichten

Witze

und vieles mehr...

Thema: **Liebe und Freundschaft**

OBERLIN WERKSTÄTTEN



**KOMM' NACH
DER SCHULE ZU UNS!**

**Wir bieten dir eine große Auswahl
an **Arbeitsmöglichkeiten und Praktika!****



Oberlin Werkstätten
Hermannswerder 5 | 14473 Potsdam
www.oberlin-werkstaetten.de

Ansprechpartnerin: Sigrun Lücht
Tel.: 0160 – 91497464
sigrun.luecht@oberlinhaus.de



Hallo Freunde!

Hier sind wir wieder. Unseren ComPot ist endlich da. Und es ist schon unsere 10. Ausgabe! Darauf sind wir stolz.

Diesmal gibt es wieder ein Thema. Eigentlich sind es sogar 2: Freundschaft und Liebe. Wir haben überlegt, was uns dazu alles einfällt und was uns wichtig ist. Außerdem haben wir diesmal, passend zum Thema Freundschaft, aus zwei Trickfilmen aus der AG Trickfilm und Co. zwei Comics gemacht. Wir hoffen, sie gefallen Euch. Und gibt es wieder Rätsel, ein Rezept und eine Bastelanleitung und noch viel mehr.

Viel Spaß beim Schmökern, Malen, Rätseln und Entdecken!



Eure ComPot-Redaktion.



Du willst gerne wissen, wie es hinter den Kulissen eines Cafébetriebs aussieht? Du würdest gerne einmal ausprobieren, Gäste zu bedienen und ihnen Essen und Trinken an den Tisch zu bringen? Du findest es spannend, Gerichte zuzubereiten und Kuchen zu backen? Dann arbeite in unserem ICafe und lerne all dies und noch vieles mehr!

Es ist Sonntag bis Donnerstag von 9:30 bis 17 Uhr geöffnet. Zu finden ist es in der Konrad-Wolf-Allee 12 A.

Neben einem tollen Frühstücksangebot bieten wir unseren Gästen leckeren Kaffee, Waffeln, Eis und kleinere Gerichte. Unsere Räume können auch für Veranstaltungen und Feiern gemietet werden.

Wenn du bei uns ein Schülerpraktikum machen möchtest, solltest du folgende Fertigkeiten mitbringen:

- Freude und Interesse an der Arbeit
- Ein Bewusstsein für Hygiene
- Ein freundliches Auftreten
- Spaß an der Arbeit in der Küche oder im Service (Motivation)
- Pünktlichkeit

Das ICafe- Team freut sich auf dich!

Für Schülerpraktika kann gerne Frau Rohne unter 0331- 2374715 kontaktiert werden.

Inhalt

Neuigkeiten	6	Rätsel- und Ausmalseiten	25
Schulhofgestaltung	8	Zum ersten Mal verliebt - Geschichte	40
Frühling am Schlaatz	9	Bastelanleitung: Freundschaftsband	42
Schulreiten	10	Schulhits	45
Apfelprojekt Klasse S1	11	Interview mit einem Hund	46
Freundschaft - Gedicht	12	Comic: Wo ist Lotte?	50
Comic: Spinne und Gespenst	13	Rezept: Kartoffelsalat	54
Berühmte Freunde und Paare	18	Freundschaftsinsel	57
Redewendungen und Sprichwörter	20	Schweinerei in Crinitz	60
Freundschaft – wichtige Fragen	22	Witzeseiten	62

Impressum

Diese Schülerzeitung entstand im Rahmen des Unterrichts in der Berufsbildungsstufe (Berufsfeldbezogener Unterricht), in der Arbeitsgruppe Medien und Büro.

Verantwortlich für Druck und Inhalt dieser Ausgabe ist Stefan Hirsch (Lehrer und Leiter der Arbeitsgruppe), folgendermaßen erreichbar:

Post: Comenius-Schule, Brauhausberg 10, 14473 Potsdam, Tel.: 0331 289 7980

Mail: compot@gmx.de

Die Rechte liegen bei der Comenius-Schule.

Finanziell wurde diese Schülerzeitung durch den Förderverein der Comenius-Schule Potsdam e.V. ermöglicht. Dieser stellt die Rechnungen für die Anzeigen, finanziert die Druckkosten und nimmt dazu auch die Spenden der Leser und Anzeigenkunden ein.

Diese Schülerzeitung wurde auf Recycling-Papier gedruckt.

Neuigkeiten



Tanzprojekt

Wenn alles klappt, findet vom 31.05. bis zum 02.06.2023 unser Tanzprojekt für die ganze Schule statt. Bald gibt es mehr Informationen.



Sommerfest

Nicht vergessen: Am 30.06.2023 findet unser diesjähriges Sommerfest statt. Also in diesem Jahr erstmals schon eine Woche früher als sonst. Weitere Infos folgen.





Schülersprecher*innen

Ihr habt gewählt: Die neuen Schülersprecherinnen und -sprecher. Sie haben sich getroffen mit Herrn Lehmann und einige Dinge besprochen. Sie haben Vertrauenslehrer gewählt: Frau Schwertfeger, Frau Dorn und Herrn Hirsch. Mit Ihnen könnt Ihr über wichtige Sachen sprechen, die Ihr in Euren Klassen nicht klären könnt oder wollt.

Bilder einer Ausstellung

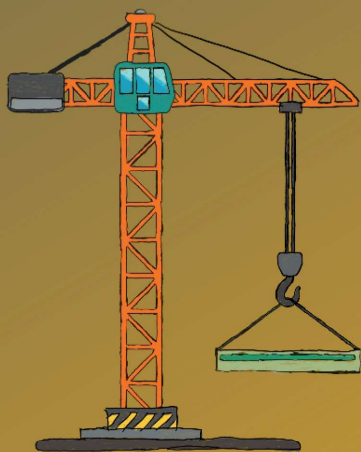
Wenn Ihr diese Zeitung in der Hand haltet, ist es wahrscheinlich schon vorbei: Unser Frühlingskonzert im Treffpunkt Freizeit. Dazu gibt es bald Fotos und einen kleinen Film!





Auf der Baustelle geht es voran

Die Bauarbeiten liegen im Zeitplan. So langsam kann man an den Fundamenten erkennen, wo die neue Turnhalle und das Schulgebäude stehen werden. Leider mussten auch viele Bäume gefällt werden, aber das geht wohl nicht anders. Ein großer Kran steht wurde aufgestellt. Echt riesig!



Die Bushaltestelle ist weg!

Aber keine Angst, es gibt eine Ersatz-Bushaltestelle. Und bald soll es wohl 2 Haltestellen vor der Schule geben – in beiden Richtungen!



Wie soll unser neuer Schulhof aussehen?



Am 24.01.2023 gab es eine Veranstaltung, einen Workshop, mit den Schülersprecher*innen unserer Schule. Sie haben Ideen gesammelt, wie unser Schulhof aussehen soll, wenn die Bauarbeiten beendet sind. Dabei wurden sie unterstützt von den Mitarbeitern des KiJu-Büros unterstützt. Das ist das Kinder- und Jugendbüro.

Die Schüler waren sehr gut vorbereitet und hatten viele gute Ideen. Im Sommer wird es einen zweiten Termin geben. Dann werden wir auch erfahren, welche Ideen und Wünsche erfüllt werden. Wenn Ihr den QR-Code fotografiert, findet Ihr im Internet noch mehr Infos und Fotos.




Frühling im Klassenzimmer




Alle 2 Jahre können wir uns bei bulb4Kids bewerben, um kostenlos 600 Blumenzwiebeln zu erhalten.

Im Herbst haben wir die Zwiebeln in Blumentöpfe eingepflanzt. Nach den Winterferien haben wir die Blumentöpfe in den Klassenraum geholt. So konnten wir das Wachstum beobachten, vermessen und protokollieren.



Die Blumenfarben rot und gelb waren sehr schön.

Text: Adriana



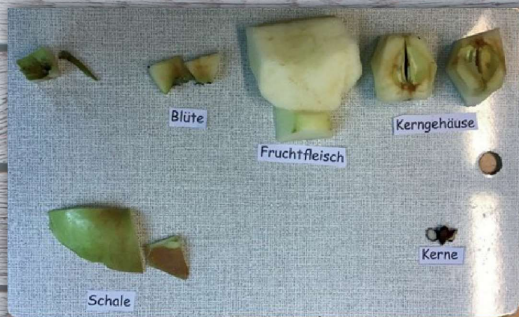
Neuigkeiten vom Schulreiten!

Hallo Schüler,
ich bin's, der Lucas aus Klasse 4. Es gibt eine Neuigkeit im Reitstall. Unser Adler hat eine Freundin. Sie ist wunderschön und heißt Jasmin. Sie hat einen ganz langen geflochtenen Zopf. Jasmin darf in Adlers Stall stehen und sie verstehen sich sehr gut. Auf den Fotos könnt ihr unser Pärchen sehen!

Euer Lucas W. aus der Klasse 4.!!!!



Das Apfelprojekt der Klasse S1



Die Schüler haben den Apfel zerschnitten und die Bestandteile benannt.



Wir haben Blätterteigtaschen mit Apfelfüllung gebacken.



Pimmada hat Klammern vom Apfel gepflückt und mit dem Holzapfel gespielt.

FREUNDSCHAFT

Friends

I need a friend.

I need a friend to laugh together.

I need a friend to play games together.

I need a friend talk.

I need a friend to play football.

I need a friend to listen to music together.

Friends are important.



Freunde

Ich brauche einen Freund.

Ich brauche einen Freund um mit ihm gemeinsam zu lachen.

Ich brauche einen Freund um gemeinsam mit ihm Spiele zu spielen.

Ich brauche einen Freund um mit ihm zu sprechen.

Ich brauche einen Freund um mit ihm Fußball zu spielen.

Ich brauche einen Freund um mit ihm gemeinsam Musik zu hören.

Freunde sind wichtig.

Text und Gestaltung: Keenan

Spinne und Gespenst



Es ist Nacht, alle Schüler und Lehrer sind zu Hause und schlafen. In der Schule ist es ruhig. Es ist niemand zu sehen. Niemand? Ein paar Gestalten wandeln durch die Schule. So wie in jeder Nacht. Gleich lernen wir zwei von ihnen kennen. Die zwei werden noch eine wichtige Rolle spielen. Aber seht selbst!



Ist dass hier langweilig.




Ach Mensch, keiner da zum spielen.






Buhuu!!


Bestimmt
war das ein
Gespenst.




Ein Spinnennetz? Ich habe
Angst vor Spinnen. Hilfe!



Ihhh, was
ist das
denn?



Ich habe doch
Angst vor
Gespenstern.



Hilfe ein
Gespenst!

Hilfe!

Ahh!

Spinne, bist du das?

Ja, und du bist das Gespenst?

Ich habe Angst vor Gespenstern.

Und ich habe so große Angst vor Spinnen.

Schepper, Klirr!!

Hast du das Geräusch gehört, das war bestimmt ein Einbrecher.

Ja, er hat schon mal einen Computer geklaut.

Hehe, da ist ja der Computer-Raum!

Wir müssen etwas tun.

Genau, du machst ein Netz.

Ja genau, und du musst ihn erschrecken.

Prima Idee, so haut er bestimmt ab.

Er ist noch drinnen. Du weißt, was du zu tun hast. Ich verstecke mich.



Ja, ich mache das Netz.



Los geht's.



Fertig. Jetzt schnell weg.



Das war ja einfach!



Buhuu!

Ihh, ein Spinnennetz!
Hilfe, ein Gespenst!!



Wir haben es geschafft.

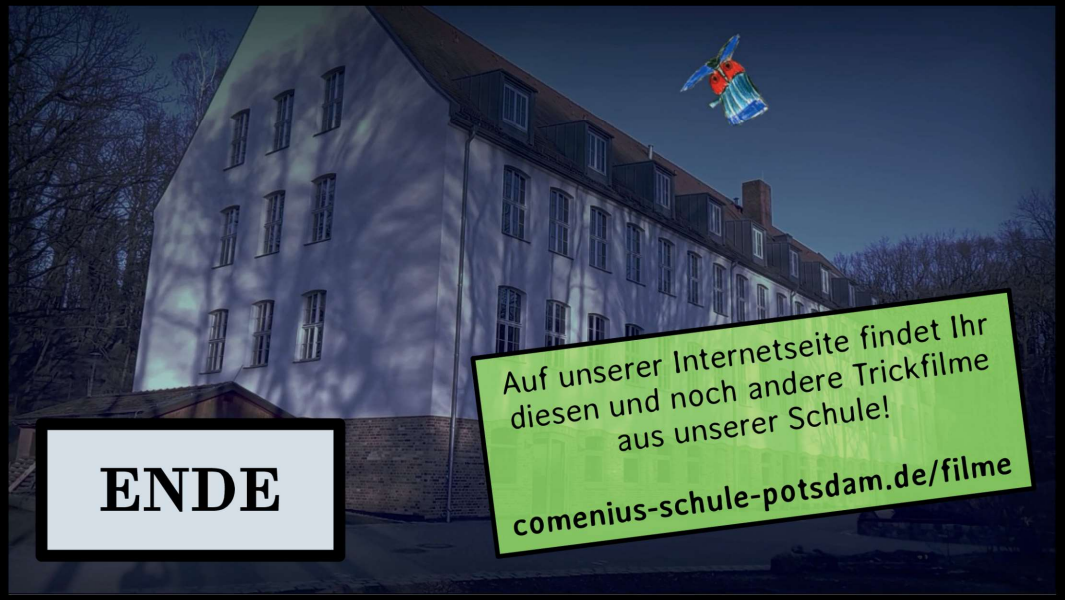



Das haben wir gut gemacht.

Genau. Das müssen wir feiern.



So haben die Spinne und das Gespenst zusammen den Einbrecher vertrieben. Sie sind Freunde geworden, Und sie haben jetzt viel weniger Angst in der Nacht. Vielleicht geistern sie ja jetzt jede Nacht durch die Schule. Und passen auf sie auf.



ENDE

Auf unserer Internetseite findet Ihr diesen und noch andere Trickfilme aus unserer Schule!

comenius-schule-potsdam.de/filme

Berühmte Freunde und Paare

Romeo und Julia

Die drei ???

Mein Nachbar Totoro



ANNA UND
KRISTOFF

Asterix und
Obelix

Die
drei !!!



Mr. Bean
und Teddy

Nemo und
Dorie

TOM UND JERRY



**Bettina Ernst
und Olaf Scholz**

**Spongebob
Und
Patrick**

**DONALD UND
DAISY**

**Chip und
Chap**

Ernie und Bert

**SIMBA
UND
NALA**

Bibi und Tina

TIMON UND PUMBA

**FÜNF FREUNDE
Mickey und
Minnie**



In Film und Fernsehen, in Geschichten und in unserer echten Welt gibt es viele bekannte Freunde und (Liebes-)Paare. Hier sind einige, die uns eingefallen sind. Kennt Ihr noch mehr?

Redewendungen

Es gibt viele Redewendungen und Sprichwörter zum Thema Liebe und Freundschaft. Wir haben euch ein paar herausgesucht und hier aufgeschrieben. Wisst ihr, was sie bedeuten? Wenn nicht fragt eure Eltern oder Lehrer.

Über beide Ohren verliebt sein

Du bist mir ans Herz gewachsen.

Von Luft und Liebe leben.

Marmor, Stein und Eisen bricht...



Liebe macht blind.

Liebe geht durch den Magen.

Jemandem schöne Augen machen

Leih mir mal dein Ohr.

jemandem das Herz brechen

Dicke Freunde

Ich bin kein Freund von Schokolade.



Mit Dir Kann ich Pferde stehlen.

Hab dich zum Fressen gern.

und Sprichwörter

Ist der Koch verliebt?

Schmetterlinge im Bauch

Mein lieber Freund und Kupferstecher!

Na, du bist ein
feiner Freund!



Was sich neckt,
das liebt sich.

jemandem den
Laufpass geben

Für dich lege ich meine Hand ins Feuer.

sich riechen können

den Bund fürs Leben schließen

die Chemie stimmt

jemandem einen Korb geben

Pech im Spiel, Glück in der Liebe

Wir sind im siebten Himmel.


Schau mir in die
Augen, Kleines.

Alte Liebe rostet nicht.

Wo die
Liebe hinfällt...

jemandem den
Kopf verdrehen

Feuer und Flamme sein



FREUNDSCHAFT

Wir haben in unserem Deutschkurs in der BBS über Freundschaften gesprochen und gemeinsam eine paar Fragen beantwortet. Manchmal waren sich alle einig, manchmal hatten wir aber auch ganz unterschiedliche Meinungen.

Warum braucht man Freunde?

Damit man nicht allein und einsam ist. Freunde helfen sich gegenseitig, zum Beispiel bei Problemen, bei Geldsorgen, beim Umzug, beim Shoppen und bei Kummer. Freunde braucht man zum Spaß haben und Lachen.



Wie viele Freunde braucht man?

Man braucht vor allem ein paar sehr gute Freunde, mit denen man über alles reden kann. Das können auch ganz wenige sein.

Was kann man nur mit Freunden machen und besprechen?

Gemeinsam auf´s Klo gehen. (Spaß!)

Manchmal redet man über Beziehungsprobleme lieber erst mit seinen Freunden.

Was ist wichtiger, Freunde oder Familie?

Familie!! Freunde können auch wieder gehen. Familie ist immer da. Man bleibt immer verbunden.

Manchmal sind Freunde wie Familie.

Familie kann man sich nicht aussuchen, seine Freunde schon.

Schwer zu sagen.

Hast Du eine beste Freundin/einen besten Freund? Was ist der Unterschied zu normalen Freunden?

Ja. Ja. Ja. Ja.

Besten Freunden kann man alles erzählen, von seinen Alltagsproblemen, wenn man Mist gebaut hat, von dem keiner was wissen soll. Oder von Sorgen und Ängsten, aber auch von positiven Dingen wie Schwangerschaft oder wenn man sich verliebt hat.

Darf man einen Freund/ eine Freundin kritisieren, also sagen, was man an ihr/ihm nicht gut findet?

Man darf und muss sogar Freunde kritisieren. Man sollte immer ehrlich sein. Aber dabei sollte man versuchen,

den anderen nicht zu verletzen. Manche

Dinge können einem nur die guten Freude sagen.



Wie lange kann eine Freundschaft halten?

Viele Jahre. Manchmal bis ans Lebensende. Manchmal endet eine Freundschaft auch viel zu früh.



Wie und wo findet man eine gute Freundin/einen guten Freund?

Gute Freunde kann man eigentlich überall finden. Zum Beispiel im Sportverein, im Kindergarten, in der Schule, auf dem Spielplatz, in der Wohngemeinschaft, auf der Arbeit, ... Überall, wo man Zeit miteinander verbringt und gemeinsame Erlebnisse hat.

Wie kann man eine Freundschaft pflegen, wenn man umzieht und in einer anderen Stadt wohnt?

Man sollte regelmäßig miteinander telefonieren und Nachrichten schreiben. Man sollte sich auch regelmäßig besuchen oder treffen.

Was gibt es zum Thema Freundschaft noch zu sagen?

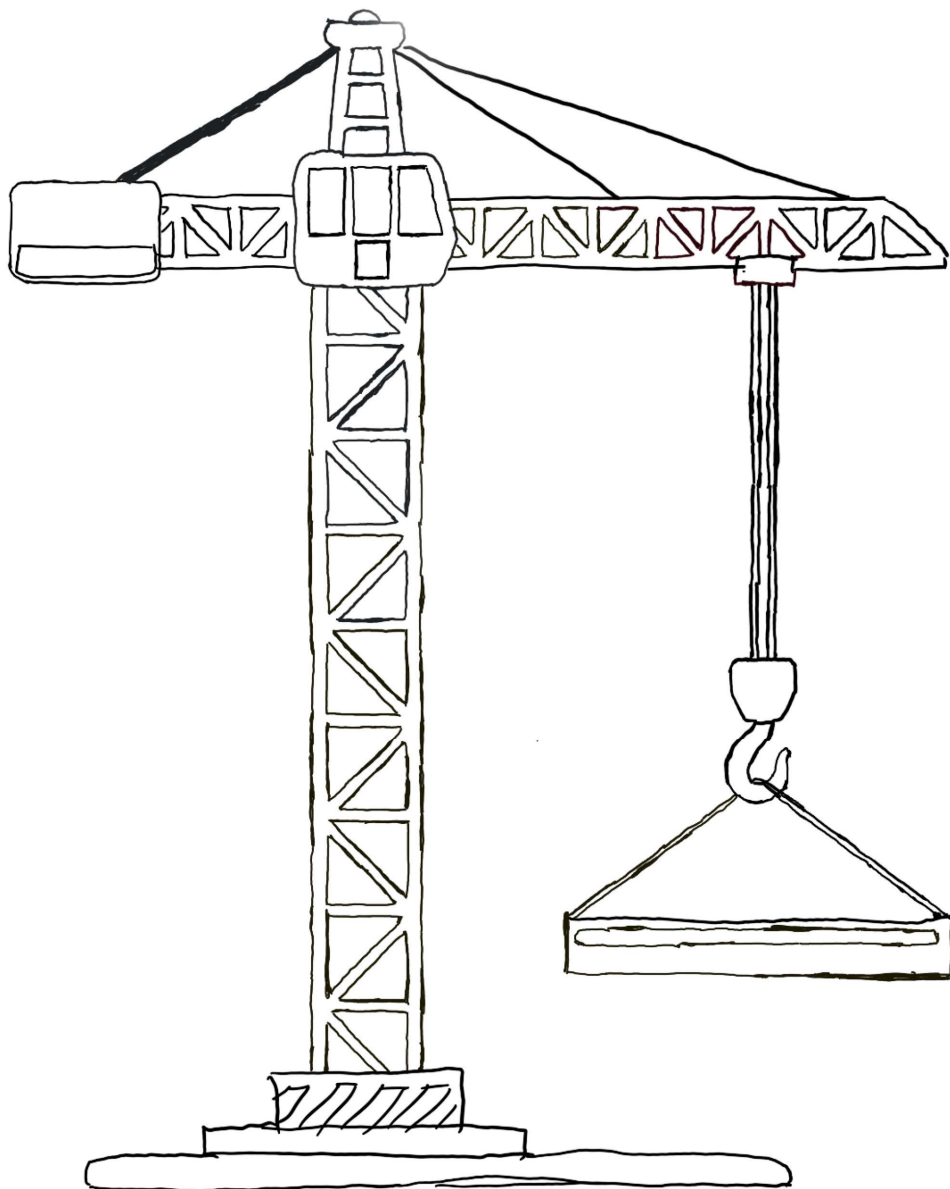
Freunde sind immer für einen da.


Mit Freunden kann man gut Wahrheit oder Pflicht spielen.

Mit Freunden kann über jeden Blödsinn lachen und zusammen weinen.



Jetzt kommen die **Seiten** zum
Rätseeln und **AUSMALEN**





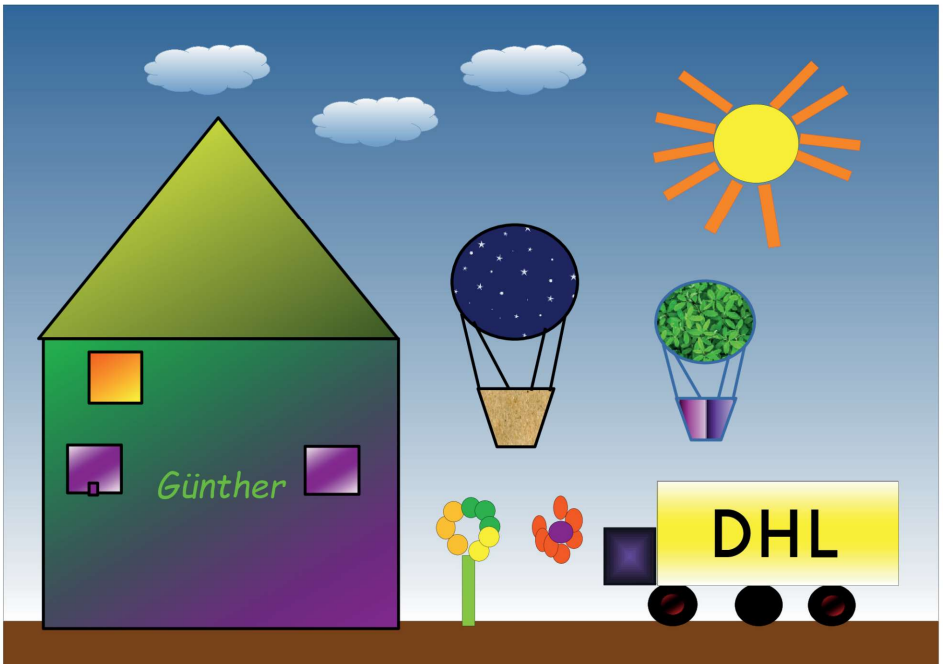
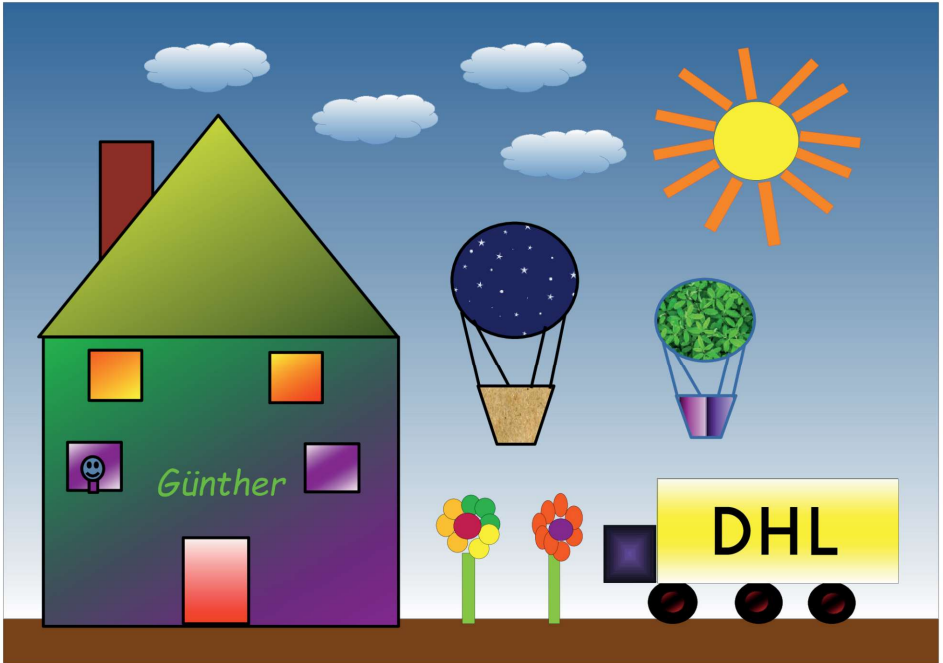
Wer von Amors Pfeil getroffen wird, verliebt sich.
Welches Paar trifft Amor?

Amors Pfeil



Fehler-Such-Bild

Im unteren Bild haben sich 11 Fehler versteckt. Findest du sie?



Zählrätsel

Zähle die Herzen!



Liebes- und Freundschafts-Suchsel

In diesem Suchsel haben sich 20 Wörter versteckt.
Kannst du sie finden?

Y	D	Z	P	L	R	K	U	U	O	E	F	L	M	V	E	S	R	K	E	B
H	A	N	D	Y	J	F	G	U	I	X	W	S	P	I	E	L	E	N	G	B
D	Q	W	P	N	L	I	J	F	Q	C	N	S	G	Y	N	D	N	N	B	R
C	J	X	Y	G	E	S	C	H	E	N	K	E	R	D	A	T	E	H	N	H
J	Q	K	L	X	T	J	F	G	Y	C	J	R	P	D	L	V	G	A	F	O
P	A	R	T	Y	X	B	K	L	C	Q	U	A	T	S	C	H	E	N	U	C
C	I	R	C	J	B	L	G	V	D	V	A	O	H	T	V	N	C	X	H	H
V	K	U	S	S	P	U	D	G	U	A	U	S	G	E	H	E	N	G	I	Z
W	E	X	X	D	O	M	K	F	J	K	U	Q	F	P	Q	B	X	B	J	E
J	D	P	M	O	R	E	D	D	S	C	H	O	K	O	L	A	D	E	R	I
E	H	P	V	Y	Y	N	O	Q	N	E	L	P	W	H	G	E	G	T	E	T
D	G	S	B	F	M	K	V	Ü	B	E	R	N	A	C	H	T	E	N	H	R
V	S	T	P	I	D	B	X	P	Y	M	V	P	C	O	W	G	M	U	H	Q
V	J	R	W	K	U	D	Q	E	B	N	W	J	Q	U	X	O	A	T	Y	A
K	N	E	S	O	R	I	J	L	I	S	A	N	D	K	A	S	T	E	N	K
I	U	I	Z	C	M	S	W	V	U	M	J	X	F	V	R	P	L	I	A	U
N	M	T	U	H	I	C	W	S	X	L	I	E	B	E	S	B	R	I	E	F
O	C	E	S	E	Y	O	D	U	K	N	O	H	C	C	M	S	M	Y	I	X
S	H	N	F	N	C	C	W	K	U	S	C	H	E	L	N	W	D	E	Q	J
M	Y	I	T	K	J	J	J	B	D	B	J	X	V	G	P	I	R	F	V	B
J	H	D	F	W	L	M	A	G	V	Y	F	L	I	R	I	N	G	E	C	W

Diese Wörter sind versteckt:

Hochzeit
Ausgehen
Spielen
Geschenke
Handy
Streiten
Übernachten

Blumen
Date
Kino
Schokolade
Liebesbrief
Kuss
Sandkasten

Ringe
Kuscheln
Party
Quatschen
Disco
Kochen



Kreuzworträtsel



Im diesen Kreuzworträtsel geht es um Liebe und Freundschaft.

Das Lösungswort ist sehr wichtig für Liebe und Freundschaft.

Viel Spaß!




1. Die Farbe der Liebe.
2. Die Blume der Liebe.
3. Man steckt ihn auf den Finger.
4. Eine Frau, die gerade heiratet.
5. Dieses Organ pumpt unser Blut.
6. Glück ist ein ...
7. Liebe geht durch den ...
8. Das verrät man nur seinen Freunden.
9. Diese Zeit verbringt man oft mit seinen Freunden.
10. Das Kleid, was man nur einmal anzieht.
11. Man telefoniert oft mit ihnen.
12. Das tanzt man zur Hochzeit.
13. Dabei beleidigt man sich manchmal und ist meistens sauer.
14. Das macht man mit den Lippen, wenn man jemanden tief in die Augen schaut.
15. So begrüßt man sich, wenn man sich sehr mag.
16. Macht man in den Ferien mit Freunden oder Freund.
17. Bis über beide Ohren ...
18. Ei ei ei was sehe ich da, ein verliebtes ...
19. Das Datum für immer.
20. Pech im ..., Glück in der Liebe.
21. Ein Freund, ein guter Freund, das ist das Beste, das es gibt auf der ...
22. Liebe macht ...




























Gestaltung: Sahra-Sophie

Zahlen verbinden


Verbinde die Zahlen in der richtigen Reihenfolge! Was siehst du auf dem Bild?
Male es aus!




	A
	B
	C
	D
	E
	F
	G
	H
	I
	J
	K
	L
	M
	N
	O
	P
	Q
	R
	S
	T
	U
	V
	W
	X
	Y
	Ö
	Ü

Geheimbotschaft

Jedes Symbol steht für einen Buchstaben. Mit der Tabelle könnt Ihr die geheime Botschaft entschlüsseln. Viel Erfolg!



Wer findet den Weg zur Liebe?



Fotorätsel

Hier seht Ihr nur kleine Ausschnitte von Fotos, die wir auf dem Schulhof oder in der Schule gemacht haben. Wisst Ihr, welche Dinge wir fotografiert haben?

1.



2.



3.



4.



Rechenrätsel

Rechne die Ergebnisse aus. Dann weißt Du, in welcher Farbe Du die Flächen ausmalen musst. Was siehst Du auf dem Bild? Das isst man auch gern mit seinen Freunden.

10-3
7+0
5+2
3+4
2+4
1+1
8-1
6-5
9-8
7-5
1+6
2+3
7-2
8-4
2+1
9-2
2+2
10-7
9-2
9-2
10-8
3-1
0+7
5+2
4+3
7+0
6+1
3+4
8-1
2+5
10-3

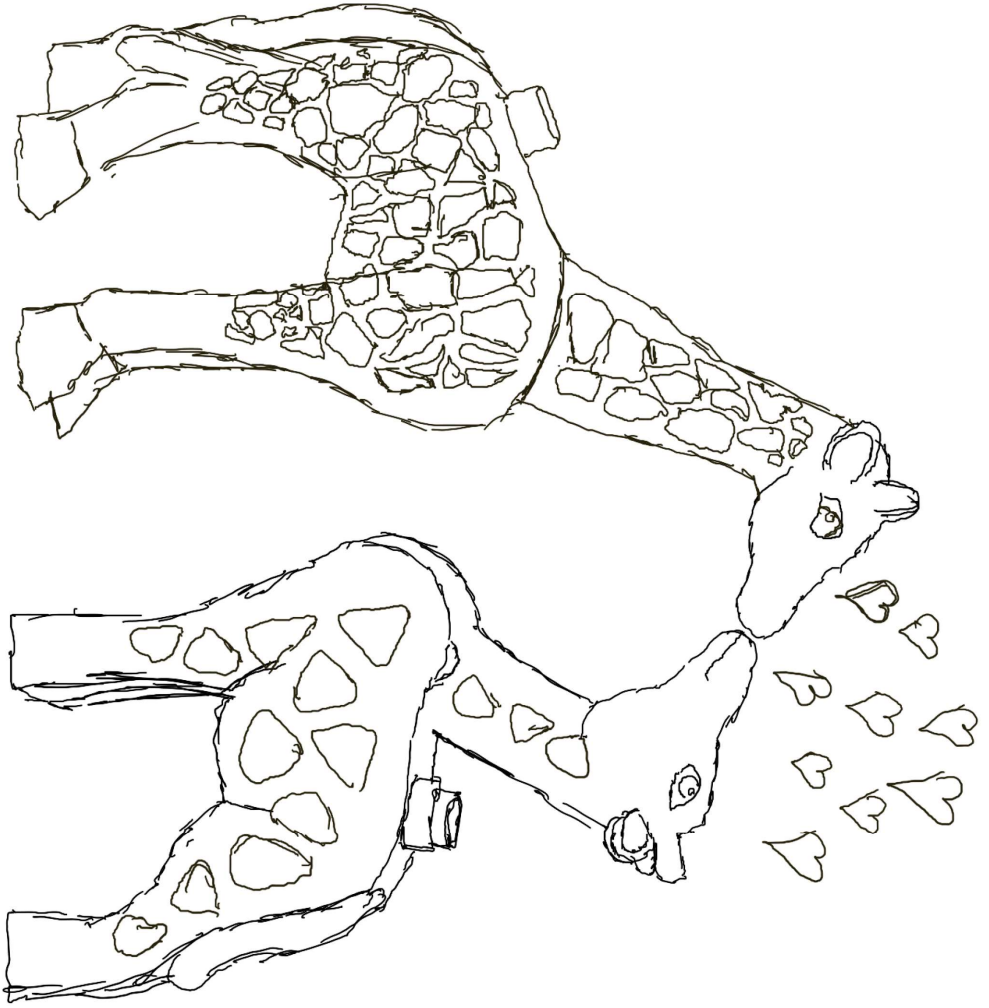
Light Blue	7
Red	6
Blue	5
Purple	4
Brown	3
Yellow	2
White	1

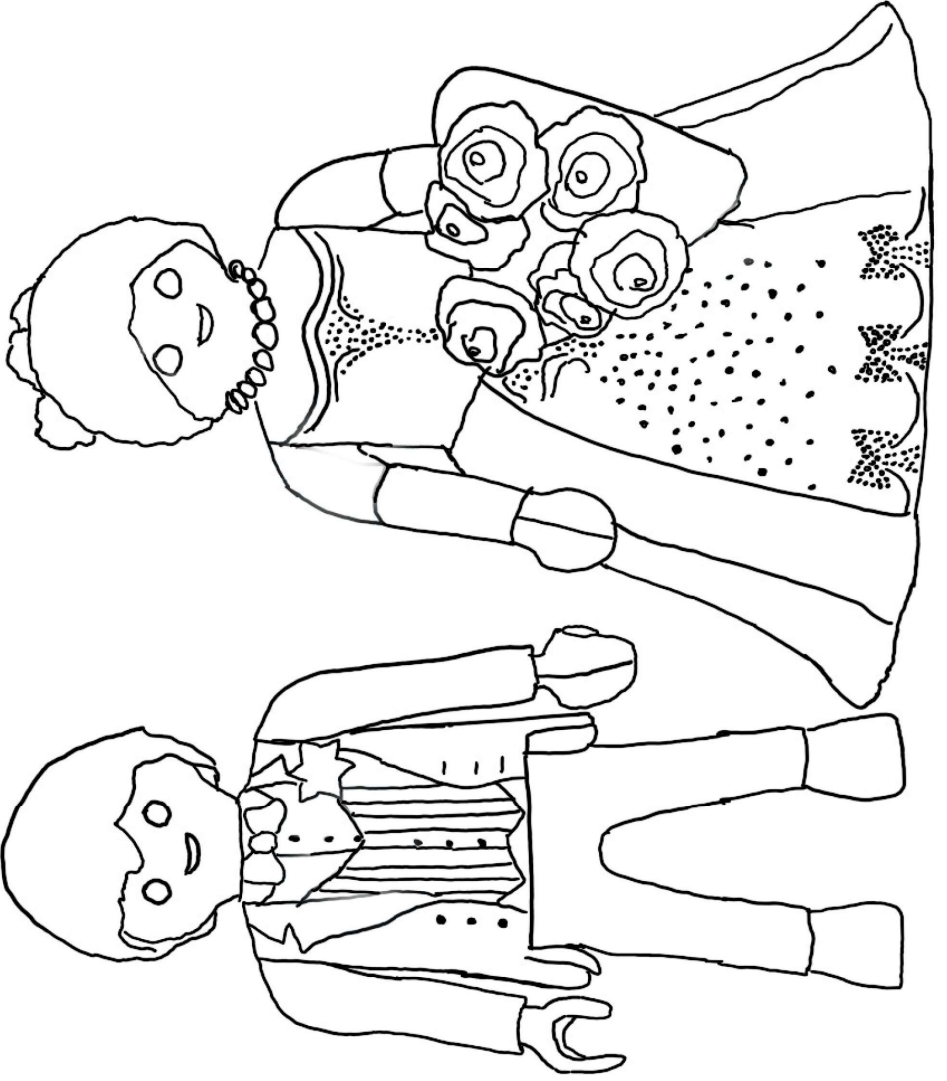


Finde die Fehler!

Hier siehst Du 2 Fotos von der Baustelle für unsere neue Turnhalle. Auf dem unteren Foto haben sich 7 Fehler versteckt. Findest Du sie?







ICH BIN DAS ERSTE MAL VERLIEBT



Ich habe mich immer schon gefragt, wie es ist verliebt zu sein. Als ich eines Tages im Kino war mit meiner Freundin Kerstin, habe ich so einen süßen Jungen gesehen. Ich habe mich aber nicht getraut, ihn anzusprechen, weil ich sehr schüchtern bin. Zum Glück kam der Junge nach dem Film zu mir und hat sich vorgestellt. Er hat auch gesagt, dass er mich süß findet. Er hat mich gefragt, ob er mich auf ein Eis einladen darf. Zwei Tage später war es endlich soweit: Ich sah ihn wieder.



Ich habe mich gefragt, was ich anziehen und wie ich mich schminken soll. Ich habe sofort meine Freundin Kerstin angerufen und sie um Rat gefragt. Sie hat gesagt: „Bleibe so wie du bist!“ Ich habe mich entschlossen, ein sehr schönes Kleid anzuziehen und mich nicht zu schminken. Ich stieg aus dem Bus aus und da vorn stand er. Wir saßen draußen, weil die Sonne schien. Wir haben viel

geredet und gelacht. Unsere Eis hat uns sehr gut geschmeckt. Wir haben uns noch sehr oft getroffen. Irgendwann merkten wir, dass wir Gefühle hatten für einander. Wir haben uns nicht getraut, das uns gegenseitig zu sagen. Eines Tages sahen wir uns am Abend und schauten uns die Sterne an und auf einmal nahm er meine Hand und guckte mir ganz tief in die Augen und sagte mir, dass er sich in mich verliebt hat. Er fragte mich, was ich für ihn empfinde. Mein Herz ist stehen geblieben. Ich war so glücklich und sagte zu ihm, dass ich mich auch in ihn verliebt habe. Auf einmal nahm er mein Gesicht in die Hände und küsste mich.

Wir waren so froh, dass wir uns kennengelernt hatten. Wir sind heute noch immer ein glückliches Paar.



Anleitung

Freundschaftsband

Kennt ihr Freundschaftsarmbänder? Die kann man selbst machen. Ihr braucht dazu ein paar Wollfäden, eine Schere und eine Stelle zum Festknoten, z.B. ein Tischbein. Lasst euch ruhig von einem Erwachsenen helfen. Aber keine Angst – es ist nicht schwer.



1. Wolle raus suchen.
Wir empfehlen 2
Farben




2. nach ca. 1m
abschneiden, lasst
 euch dabei helfen.



3. Die Fäden in der Mitte
teilen und eine Schlaufe
knoten.




4. zwei Fäden
kommen in die
Mitte und zwei
nach außen



5. den rechten Faden
in eine Schlaufe über
die Mitte legen



6. den linken Faden
über den rechten




7. den linken Faden
unter die Mitte durch
die Schlaufe ziehen



9. jetzt den linken Faden
in einer Schlaufe über
die Mitte legen

8. den Knoten
fest ziehen



10. den rechten Faden über den linken legen



11. den rechten Faden unter die Mitte durch die Schlaufe ziehen

12. den Knoten fest ziehen.



Alles ab Schritt 1 wiederholen, bis es um euer Handgelenk passt.



Am besten ihr macht gleich noch eins. Dann könnt ihr es an eine Freundin oder einen Freund verschenken. Wenn ihr beide die Armbänder tragt, kann jeder sehen, das ihr Freunde seid.

Schulhits

Das Compot.Team hat mit den Schülern der Comenius-Schule eine Umfrage gemacht. Hier die Ergebnisse:

Was machst Du am liebsten mit deinen Freunden in der Freizeit?

Platz	Aktion	Stimmen
1	Fußball spielen	11
	Andere Ballspiele	11
2	Spazieren	10
	Spielen	9
3	Schwimmbad	6
5	Hörspiele Hören	4
	Basketball	4
6	Kino	3

Was noch?

Mit Lego bauen, übernachten, telefonieren, zocken, kochen und backen, chillen, Fahrrad fahren

Hattest oder hast Du schon eine feste Freundin/einen festen Freund?

Ja	Nein
4	13

Manche wollten die Frage nicht beantworten.

Gestaltung: Keenan

INTERVIEW mit einem HUND

Viele sagen, der Hund ist der beste Freund des Menschen. Bestimmt kennt Ihr alle diesen Hund. Er heißt **Buddy** und gehört Frau Helwig. Wir wollten mehr über ihn wissen. Darum haben wir mit ihm gesprochen. Hier sind seine Antworten.



ComPot: Bist du ein Junge oder ein Mädchen?

Buddy: Ich bin ein Junge.

ComPot: Wie alt bist du?

Buddy: Ich bin 3,5 Jahre alt.

ComPot: Feierst du Geburtstag?

Buddy: Ja. Ich bekomme auch Geburtstagsgeschenke und treffe mich mit Freunden zum Spielen.

ComPot: Was machst du gerne in deiner Freizeit?

Buddy: Ich gehe gerne im Wald spazieren, schwimmen und Ballspielen.

ComPot: Schläfst du in einer Hundehütte oder drinnen?

Buddy: Nachts schlafe ich neben dem Bett von meinem



Herrchen und Frauchen. Tagsüber, wenn keiner zu Hause ist, schlafe ich auch mal in meiner Hundehütte.

ComPot: Wie lange schläfst du immer?

Buddy: Am Wochenende schlafe ich immer bis um 8 Uhr, manchmal auch bis halb 9. In der Woche stehe ich mit dem ersten Wecker auf. Das ist um 5:45 Uhr.

ComPot: Hast du einen Freund oder Freundin?

Buddy: Ich finde Hündinnen sehr spannend und verliebe mich auch ab und zu in eine. Momentan bin ich in Berta verliebt. Sie ist eine englische Bulldogge. Mein bester Freund ist Anton, er ist eine Mischung aus Bernhardiner und Weimaraner.

ComPot: Hast du Kinder?

Buddy: Noch habe ich keine Kinder. Aber ich hätte gerne welche.

ComPot: Warum bist du so oft in unserer Schule?

Buddy: Eigentlich bin ich zweimal in der Woche in der Schule. Aber mein Frauchen sagt, dass es im Moment schwierig ist mit dem Schulbesuch. Es sind wohl zu wenig Erwachsene da. Ich hoffe das ändert sich bald, denn Schule macht mir sehr viel Spaß.

ComPot: Was lehren die Kinder mit dir?

Buddy: Die Kinder lernen mit mir, was sie alles für meine Pflege brauchen. Sie lernen Kommandos zu geben, wie man Gassi geht und natürlich wie man mit mir spielt.

ComPot: Dürfen Kinder auf dir reiten?

Buddy: Nein, es darf niemand auf mir reiten. Ich bin ja ein Hund und kein Pferd.





ComPot: Gibt es Regeln, wenn man mit dir zusammen ist?

Buddy: Ja es gibt Regeln im Umgang mit mir. Bitte gehe nicht von hinten an mich ran, dann erschrecke ich mich. Bitte streichle mich immer vom Kopf zum Po hin und nicht andersherum. Bitte kneife, schlage und trete mich nicht.

ComPot: Was magst du überhaupt gar nicht?

Buddy: Ich mag den Tierarzt nicht. Da habe ich immer ganz viel Angst.

ComPot: Kannst du Corona bekommen?

Buddy: Da sind sich die Ärzte nicht einig. Aber die meisten Ärzte sagen, dass ich es nicht bekommen kann.

ComPot: Hattest du es schon?

Buddy: Nein.

ComPot: Hast du schon mal jemanden gebissen?

Buddy: Nein.

ComPot: Darfst du mit in den Urlaub fahren?

Buddy: Ja ich fahre immer mit in den Urlaub.

ComPot: Was ist dein Lieblingsessen?

Buddy: Ich esse gerne Knochen von Wildtieren und Würstchen.

ComPot: Hast du schon mal was vom Grill geklaut?

Buddy: Vom Grill habe ich noch nichts geklaut. Da traue ich mich nicht ran, da der ganz schön heiß ist. Aber vom Tisch habe ich schon ein paar Mal was geklaut.

ComPot: Wie wäschst du dich und wie oft?



Buddy: Ich wasche mich mit der Zunge. Das mache ich öfter am Tag. Manchmal, wenn ich mich in etwas gewälzt habe, muss ich auch unter die Dusche.

ComPot: Wo gehst du gerne spazieren?

Buddy: Ich gehe gerne in den Wald und auch an den Strand.

ComPot: Wie oft gehst du spazieren?

Buddy: Ich gehe dreimal am Tag spazieren. Insgesamt bin ich am Wochenende mindestens drei Stunden spazieren. In der Woche, wenn alle arbeiten sind ist es etwas kürzer.

ComPot: Bist du auch alleine Zuhause?

Buddy: Ja, ich bin auch manchmal alleine. Dann muss ich immer raus, da ich sonst nur Blödsinn mache. Das sagen zumindest mein Frauchen und Herrchen.

ComPot: Gefällt es dir bei uns in der Schule?



Buddy: Ich gehe sehr gerne in die Schule. Ich liebe es, wenn ich von allen gestreichelt werde.

ComPot: Magst du Katzen?

Buddy: Ich mag keine Katzen. Die wollen mich immer ärgern. Dann möchte ich immer hinterherrennen. Aber Frauchen lässt mich nicht. Nur auf meinem Grundstück darf ich sie verjagen.

ComPot: Willst du den Schülern und Lehrern etwas sagen?

Buddy: Streichelt und kuschelt mich weiter so viel. Ich kann gar nicht genug davon haben.



PS: Natürlich hat Buddy die Fragen nicht allein beantwortet.

Frau Helwig hat ihm dabei geholfen. Vielen Dank dafür!

Übrigens: Buddy ist englisch und bedeutet Kumpel.

Fragen: Emily und Sahra, Fotos: Frau Helwig

Wo ist LOTTE?

Ein Comic nach dem
Film aus der AG
Trickfilm und CO.



Jakob, wir
wollen
spazieren
gehen!

Ein ganz normaler Tag in unserer Stadt...

Gleich
geht's los,
Lotte.

Wau,
Wau!

Da bin ich
schon, Lisa.





Gib mir doch auch mal die Leine von Lotte!




Ich aber heute dran!



Du warst gestern an der Reihe

Quatsch!


Waw, waw..



Du bist doof!

Blöde Kuh!

Waw!



Wau, wau.

Wo ist Lotte?



Hast du sie nicht mehr?



Wir müssen sie suchen!



Lotte, wo bist du?



Ich habe sie nicht gesehen.

Ich habe sie auch nicht gesehen.



Jakob, wo steckt sie nur?



Und das nur, weil wir uns gestritten haben.

Tut mir leid, dass ich zu dir gemein war.



Tut mir leid, das ich wütend war.



Komm, wir vertragen uns wieder.



Aber wo ist den nun Lotte?

Ich hoffe das sie bald wieder kommt



Wau, wau.



Da ist sie!

Lotte da bist du ja wieder!




Du kleine Ausreißerin!



Komm, wir gehen nach Hause!

Jakob, jetzt kannst du die Leine nehmen.



Wau, wau.

Ende

Rezept

Kartoffelsalat

Eure Freunde kommen zu Besuch und ihr wollt gemeinsam essen? Ihr gebt eine Party für Eure Freunde und wollt grillen? Dann macht doch einen Kartoffelsalat. Das ist nicht schwer, aber lecker. Wenn ihr Hilfe benötigt, fragt Eure Eltern oder Betreuer.

Du brauchst:

- 1 kleiner Topf
- 1 mittlerer Topf
- 1 Schüssel
- 1 Brett
- 1 scharfes Messer
- 1 Kartoffelschäler
- 2 große Löffel



Zutaten für 4 Personen:

- 1 kg
- 4 Eier
- 1 Apfel
- 1 Zwiebel
- 1 Glas saure Gurken
- 1 kleines Glas Mayonnaise
- Pfeffer, Salz, Paprikapulver




Los geht's!



1. Kartoffeln
schälen



2. Kartoffeln
kochen



3. Eier kochen



4. Zwiebeln schälen



5. Zwiebeln in kleine
Würfel schneiden



6. Apfel waschen
und Kerne entfernen



7. Apfel klein
schneiden



8. Gurke in Stücke schneiden
(so viele, wie ihr mögt)



9. Äpfel Zwiebeln und
Gurken in die Schüssel



10. 5 Esslöffel
Gurkenwasser dazu



11. Eier schälen



12. Eier klein schneiden



13. Kartoffeln
klein schneiden



14. Eier und Kartoffeln
in die Schüssel



15. Mayonnaise
dazu



16. 1 Prise Salz, etwas
Pfeffer und Paprika dazu



Fertig!

17. umrühren und vielleicht
nochmal abschmecken

Stellt den Kartoffelsalat in den Kühlschrank, bis er gegessen wird. Ihr könnt nun Würstchen, Bouletten oder Spiegelei dazu anbieten. Oder ihr esst ihn zum Grillen. Guten Appetit!

Eine Insel voller Freundschaft, Pflanzen und Kultur – geht das ?

Die BBS auf der Freundschaftsinsel

Seit ungefähr 2 Jahren gehen die SchülerInnen der Berufs-Bildungs-Stufe (BBS) aus der Arbeitsgruppe GaLa regelmäßig auf die Freundschaftsinsel. Warum machen wir das?

Als vor ca. 2 ½ Jahren die Vorbereitungen für den Schulneubau begannen, fiel die Fläche des Schulgartens weg. Damit hatten die GaLas keine Arbeit. Das wollten wir nicht und suchten nach Ideen und Lösungen. Von unserem Garten auf Hermannswerder haben wir hier schon berichtet. Frau Oschatz, die als Potsdamerin die Freundschaftsinsel schon als Kind besuchte, ging zu den Gärtnern der Insel. Sie erzählte von

unserem Problem. Dann kamen die beiden Chefgärtner Herr Götsch und Herr Schwarzingler in unsere Schule und lernten die SchülerInnen der BBS kennen. Bald darauf starteten wir mit unserem ersten Gärtnern auf der Freundschaftsinsel. Regelmäßig gehen nun die GaLas auf die Freundschaftsinsel. Wir erledigen dort verschiedene Arbeiten.

Die Beete der Inselbühne bepflanzten wir, säuberten die



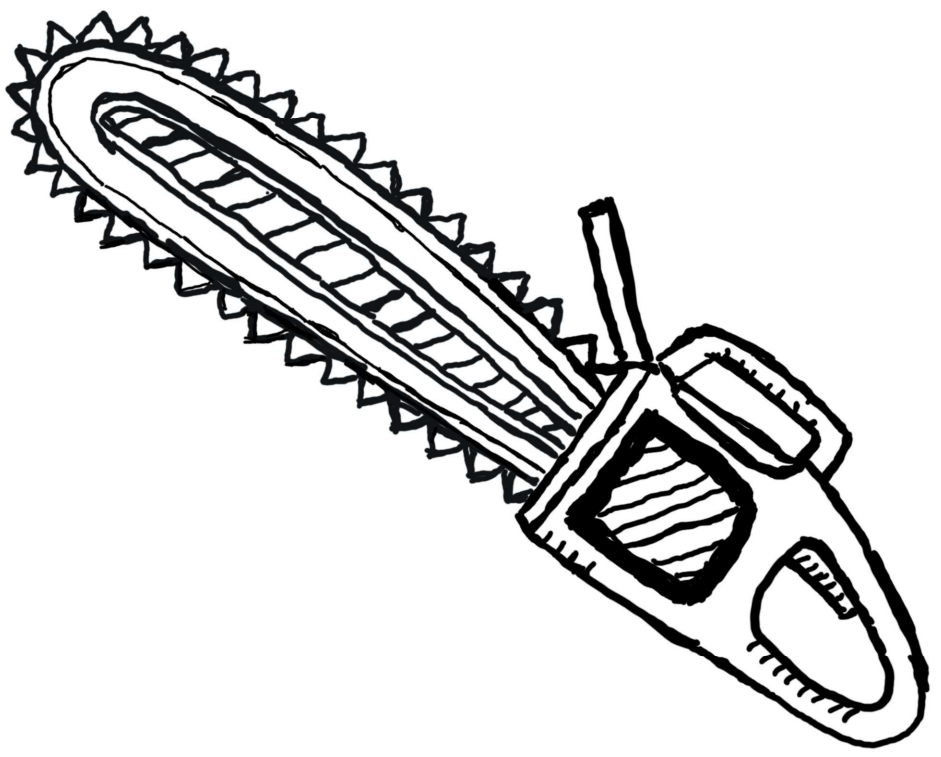

Fugen der Sitzreihen der Bühne und topften Pflanzen aus. Am 16. März 2023 war es wieder soweit. Julian, Gamze, Umar und Salha zogen mit Noah und Frau Oschatz auf die Insel. Als erstes räumten wir die Beete ab. Dazu zogen wir die Kiefernzweige aus den Beeten. Anschließend warfen wir diese in die Schubkarren. Julian brachte mit einer Gärtnerin die vollen Karren zum Container. Danach gruben wir mit den Grabegabeln die alten Pflanzen vom Silberblatt aus und beförderten sie ebenfalls in die Schubkarren. In der Zwischenzeit beobachtete Salha wie die MitschülerIn fleißig arbeiteten. Bei Sonne, Wolken und einem eisigen Wind war sie sehr aufmerksam und guckte uns eingemummelt bei unseren Tätigkeiten zu. Als alle Pflanzen gehoben und die Schubkarren voll geladen waren, ging es im Gänsemarsch zu einem anderen riesigen Container. Hier luden die SchülerInnen die Karren ab.

Herr Götsch und seine Kollegin lobten uns für die eifrige Arbeit und die tolle Unterstützung. Ein Danke hallte den GaLas entgegen.




Auf dem Rückweg entdeckten wir noch Krokusse, Narzissen, Winterlinge und jede Menge Schneeglöckchen sowie einige Skulpturen aus Bronze. Manche dieser Figuren haben ganz goldene Stellen vom häufigen Berühren der Besucher. Frau Oschatz wollte an einer Skulptur noch ein lustiges Foto mit uns machen, aber die SchülerInnen lehnten kichernd ab. Dabei war es „nur“ ein tanzendes Paar und kein Nackidei..... Erschöpft und sehr zufrieden ging es zurück zur Schule.

Eure Frau Oschatz



Zeichnungen: Paul und Rubin





Das 364. Schwein hat seinen Weg in die Töpferei gefunden! Gemeinsam mit den Hackepeter- und Sparschweinrohlingen 365 bis 382 kam es dort an und wartet auf seine weitere Bearbeitung, bevor es schließlich mit seinen Schwestern und Brüdern auf einem der vielen Töpfermärkte oder in den beiden Ladengeschäften einen neuen Besitzer findet. Wie geht es nun mit den Rohlingen von uns konkret weiter?

Es sind genau genommen noch zwei Arbeitsschritte bis zum fertigen Produkt. Zuerst werden die Schweine glasiert (Spritzglasur) oder bemalt (Engobe und farblose Glasur).

Danach kommen sie in den Gasbrandofen. In dem wird unseren Rohlingen, zusammen mit anderen Keramiken aus der Töpferei, kräftig eingeheizt. Am Ende des Brandes sind die Keramiken richtig fest, wasserdicht und haben ihre endgültige Farbe erhalten.





Das ist übrigens der große Unterschied zum Brennen bei uns an der Schule. In der Töpferei gibt es keinen extra Schrühbrand.

Warum kommen unsere Schweinerohlinge nun aber in die Töpferei nach Crinitz?

Die Töpferei Tunsch ist ein Handwerksbetrieb mit langer Tradition. Ihn gibt es schon seit 1883 und ausgerechnet dort wartet man auf unsere Schweinerohlinge?

Im November 2017 haben Herr Tunsch, der Chef der Töpferei, und Frau Gietzel für unsere Schule einen Handwerkervertrag geschlossen. In alter Crinitzer Handwerkstradition ganz ohne Papier und Unterschriften - einfach per Handschlag!

Frau Gietzel brachte aus Crinitz die Gießformen mit in unsere Schule und los ging es.



Seitdem werden in unserer Schule im Berufsorientierten Unterricht Keramik in der BBS (Berufsbildungsstufe) Schweine gegossen und regelmäßig in die Töpferei Tunsch geliefert. Bis jetzt, wie Ihr schon lesen konntet, 382 und es werden hoffentlich noch viele folgen.

Text: Frau Gietzel

Witze

Maxi trifft seinen Freund Noah auf der Straße. „Hallo Noah, wie heißt eigentlich Dein neuer Hund?“ Noah antwortet: „Keine Ahnung, er will es mir nicht sagen.“

Treffen sich zwei Rühreier in der Pfanne. Fragt das eine: «Na, wie gehts dir?» Sagt das andere: «Ich weiss nicht, irgendwie bin ich heute so durcheinander!»

Witz des Tages aus der Klasse 5/6a

Es geht um das Ananaskompott nach dem Mittagessen. Eine Schülerin fragt: In welchem Land wächst die Ananas? Zweite Schülerin: Das weiß ich nicht. Dritte Schülerin: Bei Kaufland!

Treffen sich zwei Freunde. „Mir geht ´s so schlecht!“ „Du kannst ja in den Streichelzoo gehen. So etwas beruhigt normalerweise.“ Nach ein paar Stunden treffen sie sich wieder. „Und, geht es dir wieder besser?“ „Nein...“ „Warum das denn?“ „Mich wollte keiner streicheln.“

Stehen zwei Ziegen auf der Wiese. Sagt die eine: «Wollen wir heute tanzen gehen?»
Antwortet die andere: «Nee, hab keinen Bock.»

Eine Tomate sitzt auf einem Baum. Sie fällt runter. Kommt eine zweite Tomate vorbei und sagt «Hallo Ketchup.»

Zwei Freunde gehen im Park spazieren. Meint der eine: "Ich möchte gerne wissen, was das für ein Denkmal hier ist!"
"Weiß ich auch nicht. Aber wenn DU es wissen willst, dann schlag ihm doch einfach die Nase ab!"
"Wieso denn das?"
"Dann kannst Du es morgen in der Zeitung lesen!"

Die liebe Oma ist zu Besuch.
Beim gemeinsamen Essen am Tisch schüttelt sie den Kopf und tadelt ihre Enkelin: "Julia, wie kann man nur mit vollem Mund reden?"
Julia antwortet: "Nur Übungssache, Oma!"

Wie nennt man einen Hund in der Sauna?
Hotdog.

Was sagt der Hammer zum Daumen?
Schön dich zu treffen.

